

基隆市 全民國防應變手冊 (113年修訂)





目錄

編序	4
----	---

平時準備

一、緊急避難準備事項	5
------------	---

- 個人緊急避難包
- 家庭必備物資準備
- 與親友約定緊急會合地點

二、認識周邊重要處所	8
------------	---

- 防空避難處所
- 急救責任醫院暨急救站
- 戰時災民收容救濟站
- 自製緊急避難地圖

三、防空警報音符及聲音識別	11
---------------	----

四、掌握正確訊息	12
----------	----

五、緊急疏散避難	14
----------	----



戰時應變

六、戰場維生應處 16

- 停水應處
- 停電應處
- 災民收容安置
- 民生必需品配售
- 配售制度無法運行時如何取得飲食

七、止血、燒燙(灼)傷急救、恢復呼吸 22

- 受傷時—自救互救
- 戰火間歇時—送醫

八、戰場危機處置 24

- 遭遇飛彈攻擊引發爆炸火災時如何處置
- 遭遇社區陌生人員行為異常如何處置
- 遇不明爆裂物或危險物品時如何處置
- 遇到槍戰交火時如何處置
- 面臨敵人持槍威脅時如何處置
- 住宅被敵人佔領時如何處置

九、緊急應變專線 25

編序

近年，因極端氣候大雨、強颱、地震(113年花蓮0403大地震、基隆北寧路【潮境公園連外道路外圍】亦發生山坡土石崩坍，濱海公路交通中斷，影響民生通行)、及國際局勢俄烏戰爭持續未停、台海緊張情勢不斷升溫……，於此本市持續參酌行政院國防部全民防衛動員署「全民國防應變手冊」內容，修訂最新資訊，編成「基隆市全民國防應變手冊」，供全市民眾緊急應變時參據使用。

本冊區分「平時準備」與「戰時應變」兩部分。

「平時準備」篇章以整備個人緊急避難包及建立緊急避難地圖為重點，緊急避難包內含糧食、藥品、保暖用品及求生工具等，以利於災時迅速攜帶避難並因應急需，而透過「消防防災 e 點通」等 APP 及網站，可掌握住家鄰近之避難收容場所、防空避難設施、急救責任醫院、急救站及戰時災民收容救濟站等資訊，以建立住家緊急避難地圖，規劃出最佳路線以迅速避難；「戰時應變」篇章提供臨災緊急疏散避難注意事項、戰場維生(危機)應處及簡易醫療急救等資訊，利於市民先期熟悉掌握，降低災時恐慌並迅速做出反應保全自身。

賴總統提示國人:有準備，有保庇，守護國家靠家己。

居安思危，有備無患。政府會繼續提升全民的防災意識，並結合各界力量強化災防體系，打造強而有力的韌性社會，讓國家更安全，也讓人民更有信心面對各項災變與挑戰！全民國防是全國民眾整體力量與抗敵意志的展現，也是捍衛民主自由的生活方式，平時做好防災整備、熟悉住家周遭避難設施，臨災時方能迅速應處，最大程度保障人身財產安全，而支持國防事務、堅定抗敵意識，更是保衛臺灣最堅強的後盾。

全民國防，讓我們一起攜手保衛家園。

一、緊急避難準備事項

在災害發生時，我們需帶著緊急避難包迅速離開災害現場。避難包內的物品要定期更新，且要能維持 3 天生命的基本需求。

(一) 個人緊急避難包(平時先打包，急難直接跑)



貼心提醒

1. 緊急避難包應放置於家中門口處。
2. 背包標註更新日期，每半年檢查 1 次，確保無損壞、遺漏或過期情形。
3. 家中成員共同討論，準備符合自己需求的緊急避難包。

緊急避難包應以
雙肩背包為佳!




確認清單：

- 個人所需適量飲食(罐頭或其他易保存食物)、水。
- 保暖用品(如睡袋、毛毯、禦寒衣物、輕便雨衣)。
- 手電筒(含電池)、行動電源(滿電)、打火機。
- 行動電話、收音機(含電池)。
- 粗棉手套、哨子。
- 個人醫療用品及清潔用品(慢性病用藥、急救用藥、止血帶、紗布、剪刀、OK 繃、處方箋影本、衛生紙、成人或女性生理用品、嬰幼兒尿布)。
- 簡易求生工具(如瑞士刀、開罐器、鋼杯、鋼碗等)。
- 重要證件影本放置防水文件袋(身分證、戶口名簿、健保卡、存摺、小額現金)。
- 註記好的「應變手冊」放入防水文件袋
(應註記：親友聯繫清單及其手機、電話、緊急會合地點、附近防空避難所、戰時災民收容救濟站、急救責任醫院及配售站地址)。

(二)家庭必備物資準備

若暫時於家中避難，可能遭遇停水停電、糧食短缺情形，可比照緊急避難包內容做好下列準備：

- 3日份以上的食物及飲水。
- 小型、手搖式發電機、備用電源或太陽能充電板。
- 急救箱(含常用藥品)。



(三)與親友約定緊急會合地點

當戰爭發生時，可能因通訊中斷無法與家人即時聯繫，平時請您與家人討論約定緊急會合地點，瞭解住家、工作或上學時之附近避難場所，前往勘查位置及交通動線，註記於「應變手冊」或手機。

1. 與家人確定災害或戰爭發生後的緊急會合地點，例如：附近防空避難處所、醫院、學校、公園等，可至「全民防災 e 點通 (<https://bear.emic.gov.tw/>)」查詢。
2. 緊急會合地點應避開高度風險區，易被鎖定之攻擊目標如軍營、加油站、政府行政中心、發電廠、煉油廠、港口等關鍵基礎設施。
3. 如發生失聯狀況，可於通訊未中斷或已修復時利用「消防防災 e 點通 App」的防災卡及親友協尋功能，與親友保持聯繫。



空襲後家人親友約定會合地點

地點 A :

地點 B :

地點 C :

二、認識周邊重要處所

(一)防空避難處所

防空避難設施外牆上（如門牌處、車道出入口等）設有「防空避難」標示牌供辨識，或可利用「基隆市政府警察局防空避難專區」、「警政服務 App- 防空避難專區」（<https://adr.npa.gov.tw>）或「消防防災 e 點通 App」查詢。

平時準備

住家、工作、學校附近避難所地址

住家：

工作：

學校：



基隆市防空避難專區



(二)急救責任醫院暨急救站

基隆市急救責任醫院(4 家)

基隆市 急救責任醫院 (4家)							
編號	緊急醫療能力	醫院名稱	縣市別	區域別	路名	評鑑結果	電話
1	重度級	長庚醫療財團法人基隆長庚紀念醫院(含情人湖院區)	基隆市	安樂區	麥金路222號	區域級	02-24313131
2	中度級	衛生福利部基隆醫院	基隆市	信義區	信二路268號	區域級	02-24292525
3	一般級	三軍總醫院基隆分院附設民眾診療服務處	基隆市	中正區	正榮街100號	地區級	02-24633330
4	一般級	醫療財團法人臺灣區煤礦業基金會臺灣礦工醫院	基隆市	暖暖區	源遠路29號	地區級	02-24579101



基隆市急救責任醫院



醫療後送 / 來源政戰局

(三)戰時災民收容救濟站

民眾進入「消防防災e點通App」查詢開設地點，做好紀錄。

消防防災e點通app



ios



Android

(四)自製緊急避難地圖

利用「消防防災 e 點通 App」或「全民防災 e 點通電腦網頁版」，設定緊急會合地點以便災後家人團聚及聯絡。並製作緊急避難地圖，依照您所處位置(住家或工作地點)，勾選防空避難處所、急救醫院、戰時收容救濟站、民生必需品配售站等相關資訊。為了避免戰時網路中斷無法使用，建議平常下載列印、拍照或手繪儲存，並備份置於緊急避難包。

本區塊可以貼上自製緊急避難地圖
(可依住家或工作地於「消防防災
e 點通 App」自行擷取或貼上)

標記圖示：



現在位置



防空避難處所



醫院



配售站



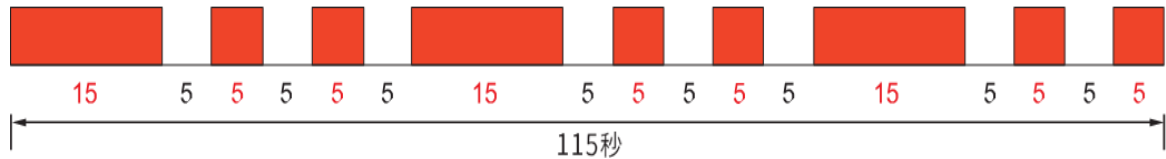
收容救濟站

三、防空警報音符及聲音識別

聽障人士可透過行動電話接收國家級警報簡訊，或透過電視跑馬燈、手語播報方式獲取空襲訊息。

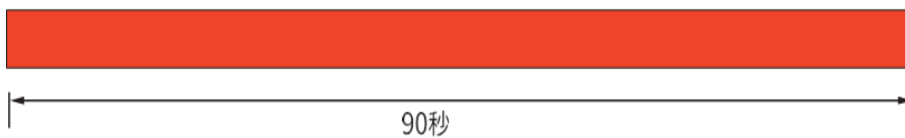
緊急警報：

1長音2短音 長音15秒，短音5秒，每次均間隔5秒，重覆3次，總共115秒。



解除警報：

1長音90秒。



演習警報-發放範例

⚠ 緊急警報

國家級警報

【演練】【萬安演習飛彈空襲警報】模擬飛彈空襲警報演練，請立即配合疏散避難。

[WanAn Exercise] [Missile Alert] Air raid drill, please evacuate immediately. 國防部 (MND)02-27355979

演習警報-解除範例

⚠ 緊急警報

警訊通知

【萬安演習結束】【飛彈空襲警報解除】萬安演習於1400結束，感謝民眾配合。

[WanAn Exercise] [Missile Alert Lifted] Air raid drill ended, thank you for your cooperation. 國防部 (MND)02-27355979

空中威脅告警系統簡訊／來源內政部



防空演習或空襲時的警報音符圖示



防空演習或空襲時聽到的緊急警報聲音



防空演習結束或空襲解除時聽到的解除警報聲音

四、掌握正確訊息

(一) 即時提供正確訊息

戰時國防部會透過大眾傳播媒體報導，主動提供國人正確國防資訊；亦可以透過政府媒體查詢正確資訊：

1. 行政院「即時新聞澄清」專區

<https://www.ey.gov.tw/Page/5519E969E8931E4E>



2. 防部全球資訊網

<https://www.mnd.gov.tw/>



3. 內政部警政署警察廣播電臺：FM104.9

<https://www.pbs.npa.gov.tw/ch/index>



戰時若遭逢網路或通訊中斷，國防部將持續透過戰訊快報、廣播等傳播管道，發布相關國防資訊

1. 漢聲廣播電臺：

A. 調頻 (FM) 頻率：

北部地區 106.5 高屏地區 107.3 臺東地區 105.3

中部地區 104.5 宜蘭地區 106.5 關山地區 105.3

南部地區 101.3 花蓮地區 104.5 金門地區 107.3

B. 調幅 (AM) 頻率

臺北 684/1116 桃園 693/936 臺中 1287

雲林 1377 臺南 693 高屏 1332/1251

宜蘭 1116 花蓮 1359/792 澎湖 1269/846

2. 警察廣播電臺：

A. FM 全國治安交通網：(FM104.9)

臺北、桃園、嘉義、雲林、臺南、高雄、宜蘭地區

B. FM 地區治安交通臺(FM94.3)：

臺北分臺、花蓮分臺、臺東分臺

(二)假訊息辨知

首先，我們必須強調，在戰時任何有關國家戰敗或政府宣布投降等不實的謠言，請民眾切勿相信。

1. 敵人會透過散布假訊息，製造社會混亂，捏造國軍戰事不利、開始和談、放棄抵抗等動搖軍心民心的不實流言，這是認知作戰的手法，包括使用深度偽造影像、偽冒名義等方式，態樣舉例如下：

(1)「文字」：假造知名媒體報導等。

(2)「圖片」：偽冒政府官員、學者專家照片等。

(3)「影片」：電腦合成深偽技術（換臉）等。

2. 防制假訊息，應秉持「3不1要」原則：

(1)「不製造」：不捏造假訊息。

(2)「不輕信」：不隨意相信未經確認的訊息內容。

(3)「不轉傳」：不轉傳未經證實的可疑文章、訊息或照片。

(4)「要查證」：要對所接收的可疑訊息加以查證。



防制假訊息宣導/來源國家通訊委員會

五、緊急疏散避難

空襲警報響起或收到國家級警報簡訊時，請立即採取以下行動：

(一)室內

1. 立刻關瓦斯(火源)、電源開關—杜絕發生火災
2. 帶上緊急避難包
3. 請民眾判斷住家附近是否有避難場所或地下室，就近避難



如附近無地下室，請於建築物內，尋找堅固且遠離窗戶的房間，採取避難姿勢，避免戰火波及。

(二)戶外

1. 路上行人、車輛駕駛及乘客可進入有「防空避難」標示牌處所及利用手機警政服務 App 導航，或聽從警、民防人員引導，進行避難。
2. 行駛在高架道路或高速公路車輛，應儘速下交流道至平面道路，比照行人實施避難。
3. 在擁擠的人群中，要時刻保持警惕，特別要注意腳下，千萬不能被絆倒，避免自己成為擁擠踩踏事件的誘發因素。

(三)大眾交通運輸站內乘客，請聽從站內人員引導就近避難。

- (四)避難姿勢：採取跪姿，背向窗戶，在人與窗之間，將桌子放倒阻隔，避免碎片刺傷；身體稍微拱起來，胸口離開地面約 15 公分，並用雙手遮住眼、耳，嘴巴稍微張開，防止震波傷害。



(五)空襲過後：

1. 前往相約的緊急會面點，與家人會面，以手機 SMS 簡訊與遠方家人報平安。
2. 是否返家：
尚未確認家中是否安全前請勿返家。可聽從區公所、警察、民防人員訊息或收聽警察廣播電台獲取最新消息，並於確認安全後，以親友或鄰居結伴返家為優先。
3. 返家見房屋毀損無法居住：
收拾簡單行李及重要證件至附近戰時災民收容救濟站。

六、戰場維生應處

(一)停水應處

1. 民眾有儲水時宜使用濾水器、逆滲透或蒸餾並煮沸後飲用，確認停水後，立即關閉抽水機電源。
2. 戰時啟動分區供水措施，自來水公司會以宣傳車及廣播方式宣導供水站位置及供水時間，民眾亦可洽鄰近里辦公室得知相關訊息以配合取水。
3. 有關供水站位置及供水時間，可撥打 1910 專線，也可至台灣自來水公司網站查詢，網址連結如下：



台灣自來水公司

(二)停電應處

停電時

1. 使用手電筒，避免點燃蠟燭。
2. 拔除插座上電器插頭，避免復電時造成電器損壞。
3. 保持冰箱關閉，減少開啟次數。
4. 離家避難前，關閉電源總開關。
5. 收聽電池式收音機播報，瞭解災情及電力搶修情形。

復電後

1. 檢查電器設備能否正常運作。
2. 檢查冰箱食物或藥品是否變質。

3. (三) 災民收容安置

1. 當住家遭受戰火毀損無法居住時該如何處置？

- (1) 依親：想一想有沒有可以安全到達目的地且建築物未受損的親友家可暫時躲避。
- (2) 可至住家附近之戰時災民收容救濟站。

2. 戰時災民收容救濟站安置作法及配合事項

救濟站會登記您的身分資料，安排暫時可以生活和居住的空間，提供基本需要的民生物資品。您也可以擔任志工，自助助人。

(四) 民生必需品配售

民眾持代表個人身分之憑證（不分國籍），依指定方式及分配數量至配售據點購買。

1. 有償配售項目：食米、食用油、食用鹽、液化石油氣及其他民生必需品。
2. 現有配售地點為基隆市政府規劃之轄區配售站，可洽詢里辦公室或鄰居。

(五) 配售制度無法運行時如何取得飲食

民生必需品配售機制因敵攻擊無法運作，政府將就整體軍事及民生需求，依戰時情況整體考量調度及無償配給民生物資，並統一配送至民眾安置處所，提供民眾基本需求。

基隆市配售站(80所)

編號	行政區	地址	經度	緯度
	仁愛區			
1	水錦配售點	基隆市仁愛區仁二路53號	121.7497	25.1276
2	花崗配售點	基隆市仁愛區劉銘傳路11巷24弄3號	121.7518	25.1272
3	誠仁配售點	基隆市仁愛區南榮路161巷19號之1	121.7437	25.1243
4	德厚配售點	基隆市仁愛區龍安街198巷6號	121.7415	25.123
5	光華配售點	基隆市仁愛區光一路28號5樓	121.7367	25.1252
6	獅球配售點	基隆市仁愛區光一路28號6樓	121.7367	25.1252
7	新店配售點	基隆市仁愛區孝一路100之1號	121.7406	25.1287
8	忠勇配售點	基隆市仁愛區愛五路6巷32號	121.745	25.1274
	信義區			
9	仁義配售點	基隆市信義區信二路 246 巷 32 號	121.7508	25.1307
10	智誠配售點	基隆市信義區月眉路 65 巷 2-1 號	121.7579	25.1241
11	信綠配售點	基隆市信義區東信路 322-1 號	121.76	25.1287
12	東光配售點	基隆市信義區崇法街 133 號地下樓	121.7683	25.1345
13	東安配售點	基隆市信義區東信路 10-2 號	121.7681	25.1293
14	孝德配售點	基隆市信義區東峰街 154 號	121.7767	25.1305
15	孝深配售點	基隆市信義區深澳坑路 75 號	121.7854	25.1269
16	孝忠配售點	基隆市信義區深溪路 8 號	121.7812	25.1304
	七堵區			
17	長興配售點	基隆市七堵區長興里東新街25號	121.533012	25.042385
18	正光配售點	基隆市七堵區長興里東新街2號3樓	121.533012	25.042385
19	永平配售點	基隆市七堵區永平里崇智街13-1號	121.533012	25.042385
20	永安配售點	基隆市七堵區永安里崇孝街48號	121.533012	25.042385
21	泰安配售點	基隆市七堵區泰安里泰和街57號	121.533012	25.042385
22	六堵配售點	基隆市七堵區六堵里工建路104巷17-2號	121.533012	25.042385

23	堵北配售點	基隆市七堵區堵北里福一街136號	121.533012	25.042385
24	百福配售點	基隆市七堵區百福里實踐路263號	121.533012	25.042385
25	實踐配售點	基隆市七堵區實踐里百一街52-1號	121.533012	25.042385
26	堵南配售點	基隆市七堵區堵南里堵南街20-8號	121.533012	25.042385
27	瑪南配售點	基隆市七堵區瑪南里大華二路11-2號	121.533012	25.042385
28	瑪東配售點	基隆市七堵區瑪東里大同街29-3號	121.533012	25.042385
29	瑪西配售點	基隆市七堵區瑪西里大華三路75-1號	121.533012	25.042385
30	友一配售點	基隆市七堵區友一里華新一路59-1號	121.533012	25.042385
31	友二配售點	基隆市七堵區友二里華新二路35-1號	121.533012	25.042385
32	長安配售點	基隆市七堵區長安里長安街31號	121.533012	25.042385
	中山區			
33	民治配售站	基隆市中山區中山一路219號	121.739487	25.134513
34	健民配售站	基隆市中山區健民街5號	121.737597	25.142369
35	通化配售站	基隆市中山區復旦路10號	121.739316	25.145519
36	文化配售站	基隆市中山區文化路161巷44-5號	121.731664	25.153788
37	西華配售站	基隆市中山區西定路102號	121.735264	25.13366
38	德和配售站	基隆市中山區復興路206號	121.726797	25.146457
39	和慶配售站	基隆市中山區中和路168巷10弄37號	121.715267	25.151013
40	中和配售站	基隆市中山區中平街95號	121.72259	25.141675
	中正區			
41	德義配售點	基隆市中正區信二路299號16樓	121.746215	25.130856
42	中船配售點	基隆市中正區中船路11號2樓	121.750333	25.13719
43	正砂配售點	基隆市中正區中正路211號	121.760955	25.143232
44	正濱配售點	基隆市中正區中正路621巷26號	121.772012	25.151557
45	社寮配售點	基隆市中正區和一路155巷14號1樓	121.764307	25.15461
46	碧砂配售點	基隆市中正區環港街84號	121.79261	25.140975
47	砂子配售點	基隆市中正區調和街3號3樓	121.796526	25.139081

48	新富配售點	基隆市中正區新豐街251巷2弄3號3樓	121.78524	25.135577
49	新豐配售點	基隆市中正區新豐街482之1號3樓	121.748565	25.135287
	暖暖區			
50	暖同配售點	基隆市暖暖區暖暖街16巷41號	121.7372	25.1016
51	暖暖配售點	基隆市暖暖區暖暖街281巷58號	121.7354	25.0971
52	過港配售點	基隆市暖暖區過港路54號	121.7382	25.1049
53	碇和配售點	基隆市暖暖區暖碇路170之1號	121.7514	25.0959
54	暖西配售點	基隆市暖暖區東勢街26巷69號	121.7379	25.0952
55	碇安配售點	基隆市暖暖區源遠路277巷23號	121.7555	25.0998
56	碇祥配售點	基隆市暖暖區碇內街100號	121.7538	25.0955
	安樂區			
57	七賢配售點	基隆市安樂區安和一街10號	121.7231	25.1228
58	三民配售點	基隆市安樂區麥金路439巷2號	121.719	25.1261
59	干城配售點	基隆市安樂區安一路278巷31之1號	121.7296	25.1324
60	中崙配售點	基隆市安樂區基金二路3巷3號	121.7023	25.143
61	五福配售點	基隆市安樂區樂利三街34巷52號	121.7136	25.1249
62	內寮配售點	基隆市安樂區武聖街9號	121.6964	25.1568
63	六合配售點	基隆市安樂區樂利三街229巷5號	121.7136	25.1249
64	四維配售點	基隆市安樂區安和一街128之1號	121.7149	25.127
65	外寮配售點	基隆市安樂區基金一路129巷6之1號	121.7133	25.1382
66	永康配售點	基隆市安樂區崇德路10巷22號	121.7302	25.1302
67	西川配售點	基隆市安樂區新西街1號	121.7322	25.1365
68	壯觀配售點	基隆市安樂區樂利二街62巷282號B1之6.7	121.7155	25.1213
69	定邦配售點	基隆市安樂區安一路100巷50號	121.7347	25.1325
70	定國配售點	基隆市安樂區定國街11巷42號	121.7333	25.1336
71	武崙配售點	基隆市安樂區基金一路135巷21弄18號1樓	121.7096	25.1398
72	長樂配售點	基隆市安樂區樂利三街8巷6號底五層之2	121.7189	25.1293

73	慈仁配售點	基隆市安樂區安一路177巷23-1號2樓	121.731	25.1322
74	新西配售點	基隆市安樂區新西街106-1號	121.7271	25.14
75	新崙配售點	基隆市安樂區基金一路208巷6號	121.71	25.1429
76	嘉仁配售點	基隆市安樂區樂一路101號	121.7329	25.1287
77	樂一配售點	基隆市安樂區樂一路91號2樓	121.7339	25.1304
78	興寮配售點	基隆市安樂區基金一路41號	121.7203	25.136
79	鶯安配售點	基隆市安樂區麥金路199號底一層之2	121.7213	25.1208
80	鶯歌配售點	基隆市安樂區安樂路二段164號9樓	121.7232	25.121

七、止血、燒燙(灼)傷急救、恢復呼吸

(一)受傷時—自救互救

1. 爆炸穿刺、震波撞擊傷—出血控制

- (1) **直接加壓止血法**：以紗布覆蓋傷口直接加壓，為最快速、有效及簡單止血法。
- (2) **抬高傷肢止血法**：可搭配直接加壓止血法，將傷肢抬高於心臟。
- (3) **止血點止血法**：當直接加壓止血法無法控制出血時，用拇指或掌根壓迫患肢近心端脈動點。



2. 燒燙(灼)傷急救

- (1) 設法除去引發燒燙傷的原因（如：熱、冷、電擊、腐蝕物質等）。任何化學藥品，不論是水溶性或非水溶性、強酸、強鹼等，當濺落在皮膚

上時應即刻用大量清水沖洗。愈早沖洗傷口，復原會較好。皮膚燒灼傷的程度與深度也會降低。

(2) 未破皮的燒燙傷口，儘快施以沖、脫、泡、蓋、送等處理。



1. 沒有呼吸、心跳—心肺復甦術

(1) 在開始急救之前，最重要的就是先將身邊危險物品移除，必須確保自身以及病患的安全，這是極為重要的！

(2) 確認傷患已沒有呼吸、心跳，才實施心肺復甦術。

(3) 詳細 CPR 與 AED 實施步驟與注意事項可參閱衛生福利部醫事司民眾版 CPR+AED 教學影片

<https://ytl.piee.pw/4yzjr7>



(二) 敵火間歇時—送醫

以家(公)用、行動電話撥打求救專線，於周邊安全地點等待救援，送往就近醫療院所或急救站救治。(醫院或急救站可參閱:第 9 頁)

八、戰場危機處置

(一) 遭遇飛彈攻擊引發爆炸火災時如何處置

1. 室內：大聲警示同住者避難逃生。用手帕捂住口鼻，防止吸入煙霧。儘可能壓低身體，沿著牆壁往下往外逃生，並隨手關門，以阻絕火煙擴散。
2. 戶外：遠離火災或爆炸位置，尋求安全避難處所，勿圍觀避免發生危險。

(二) 遭遇社區陌生人員行為異常如何處置

提高警覺心，保持「有足夠逃跑空間」的距離，不要單獨至偏僻區域或監視器死角處，隨時結伴行動，可以互相救援。

(三) 遇不明爆裂物或危險物品時如何處置

不要觸動任何可疑之爆炸物、包裹或箱盒，並於現場禁止吸煙、點火，儘速離開現場，同時提醒鄰近人、車勿靠近，再通知軍、警人員到場排除。

(四) 遇到槍戰交火時如何處置

如尚有時間先尋找堅固建築物掩護，當槍聲就在附近，立刻壓低身體，趴在地上，等待槍聲停止，伺機往反方向逃跑。

(五) 面臨敵人持槍威脅時如何處置

請將動作放慢，不要太大，也不要言語或動作挑釁，避免刺激敵人、或讓敵人誤解，而扣下扳機。

(六) 住宅被敵人占領時如何處置

1. 如可自由行動時，請儘速前往「戰時災民收容救濟站」，敵人未撤退前，不要試圖回家，以免遭俘虜或發生危險。
2. 無法自由行動時，不要用言語或動作挑釁敵人，保持冷靜，以提高存活率，並伺機離開住宅。

九、緊急應變專線

戰時若遇各種危急狀況時，可依情況撥打專屬應

變電話：

- ✓ 110 緊急報警專線。
- ✓ 112 緊急救援專線。
- ✓ 119 緊急報案專線。
- ✓ 1910 自來水公司專線。
- ✓ 1911 台電專線。
- ✓ 1912 中油專線。
- ✓ 1985 國防部服務專線。
- ✓ 1998 金融服務專線。
- ✓ 1999 縣市便民專線。
- ✓ (02)2871-7121 毒藥物諮詢專線。
- ✓ 聽語障人士報案(各縣市警察、消防局均設有傳真及簡訊報案專線)。



各縣市警察局聽語障人士報案專線電話



各縣市消防局聽語障人士報案專線電話

做好應急準備

1. 緊急避難包準備(以下表檢查自己準備的物品，每完成一項就打勾)
 - 個人 3 天份量飲食、水(罐頭或其他易保存食物)。
 - 保暖用品(如睡袋、毛毯、禦寒衣物、輕便雨衣)
 - 手電筒(含電池)、行動電源(滿電)、打火機
 - 行動電話、收音機(含電池)
 - 粗棉手套、哨子
 - 個人醫療用品及清潔用品(慢性病用藥、急救用藥、止血帶、紗布、剪刀、OK 繃、處方箋影本)、衛生紙、成人或女性生理用品、嬰幼兒尿布)
 - 簡易求生工具(瑞士刀、開罐器、鋼杯、鋼碗等)、小額現金
 - 重要證件影本(身分證、戶口名簿、健保卡、存摺)放置防水文件袋

2. 住家、工作、學校避難所地址

住家：
工作：
學校：

3. 親友聯絡資料

姓名：	手機：	
		市內電話：	
		聯絡地址：	
姓名：	手機：	
		市內電話：	
		聯絡地址：	
姓名：	手機：	
		市內電話：	
		聯絡地址：	

4. 空襲後家人親友約定會合地點

地點A：
地點B：
地點C：



基隆市

全民國防應變手冊

